

AINEVALDKOND „LOODUSAINED“ PÕHIKOOL

1. ÜLDALUSED	2
1.1. Loodusteaduslik pädevus.....	2
1.2. Ainevaldkonna õppeained ja maht	3
1.3. Ainevaldkonna kirjeldus ja valdkonnasisene lõiming.....	3
1.4. Üldpädevuste kujundamine	5
1.5. Loodusainete lõimingu võimalusi teiste ainevaldkondadega	6
1.6. Läbivate teemade rakendamise võimalusi.....	7
1.7. Õppetegevuse kavandamine ning korraldamine.....	8
1.8. Hindamise alused.....	9
1.9. Füüsiline õppekeskkond	9
2. ÕPPESISU JA ÕPITULEMUSED	10
2.1. Bioloogia	10
2.2. Geograafia	18
2.3. Füüsika	25
2.4. Keemia	31



1. ÜLDALUSED

1.1. Loodusteaduslik pädevus

Loodusainete õpetamisega põhikoolis kujundatakse eakohane loodusteaduslik pädevus, st suutlikkus väärtustada looduslikku mitmekesisust ning vastutustundlikku ja säästvat eluviisi; oskus vaadelda, mõista ning selgitada loodus-, tehis- ja sotsiaalkeskkonnas eksisteerivaid objekte, nähtusi ning protsesse, märgata ja määratleda elukeskkonnas esinevaid probleeme, neid loovalt lahendada, kasutades loodusteaduslikku meetodit; väärtustada looduslikku mitmekesisust ning vastutustundlikku ja säästvat eluviisi; hinnata looduses viibimist.

Täiskasvanud põhikooliõppija on reeglina vanem ja elukogenum, ta käib tööl ning on sageli pereinimene. Täiskasvanud õppijal on olemas oma maailmavaade, tõekspidamised, väärtushinnangud ja loodusteaduste valdkonnas palju praktilisi kogemusi. Õpe täiskasvanute gümnaasiumis arvestab täiskasvanuõppe eripärasid, sidudes uut infot õppijate varasemate teadmiste, oskuste ja kogemustega.

Täiskasvanute E-Gümnaasiumi õpetajad on kogenud pedagoogid, kes rakendavad andragoogilisi meetodeid, arvestades, et enamasti on täiskasvanud õppija teadlik õppija, kes ei soovi mitte ainult kooliastet lõpetada, vaid ka õpitud mõista ja mõtestada oma elukogemusest lähtudes. Õpetaja roll täiskasvanuõppes on olla pigem suunaja ja nõustaja, õppeprotsessi juhtija.

Loodusainete õpetamise kaudu taotletakse, et põhikooli lõpuks õppija:

- 1) tunneb huvi ümbritseva elukeskkonna, selle uurimise ning loodusteaduste ja tehnoloogia saavutuste vastu ning on motiveeritud edasisteks õpinguteks;
- 2) vaatleb, analüüsib ning selgitab elukeskkonna objekte, nähtusi ja elukeskkonnas toimuvaid protsesse, leiab nendevahelisi seoseid ning teeb järeldusi, rakendades loodusainetes omandatud teadmisi ja oskusi;
- 3) oskab märgata, sõnastada ja lahendada loodusteaduslikke probleeme, kasutades loodusteaduslikku meetodit ning loodusteaduslikku terminoloogiat suulises ja kirjalikus kõnes;
- 4) oskab esitada uurimisküsimusi, plaanida ja korraldada eksperimenti ning teha tõendusmaterjali põhjal järeldusi;
- 5) kasutab loodusteaduste- ja tehnoloogiaalase info hankimiseks erinevaid allikaid, sh veebimaterjale, analüüsib ning hindab neis sisalduva info tõepärasust;
- 6) oskab teha igapäevaelulisi elukeskkonnaga seotud otsuseid ja neid põhjendada, kasutades loodus- ning sotsiaalainetes omandatud teadmisi ja oskusi ning arvestades kujundatud väärtushinnanguid;
- 7) mõistab loodusteaduste tähtsust teaduse ja tehnoloogia arengus ning teab valdkonnaga seotud elukutseid;
- 8) väärtustab elukeskkonda kui tervikut, sellega seotud vastutustundlikku ja säästvat käitumist ning järgib tervislikke eluviise.



1.2. Ainevaldkonna õppeained ja maht

Loodusainete valdkonna õppeained on loodusõpetus, bioloogia, geograafia, füüsika ja keemia. Loodusõpetust õpitakse 1.–7. klassis, bioloogiat ja geograafiat alates 7. klassist ning füüsikat ja keemiat alates 8. klassist.

Kooli astuja peab tõendama, et tal on lõpetatud 8. klass, esitades vastava tunnistuse või õpilasraamatu väljavõtte. Erandkorras võib õppijat 9. klassi vastu võtta ka 8. klassi lõpetamata, koostades talle puudulikuga hinnatud ainetes individuaalsed ülesanded, mis toetavad põhikooli III kooliastme vastava ainevaldkonna varem käsitletavate põhiteadmiste omandamist.

Täiskasvanute E-Gümnaasiumi õppijaskonna moodustavad täisealised inimesed, kes oma elukogemuselt ja mitteformaalselt omandatud teadmiste ja praktiliste oskuste baasiga ületavad tavakooli õppijaid. Seetõttu on võimalik mitmete riiklikus õppekavas kirjeldatud teemade ülevaatlilik käsitlemine ja kokkuvõttes õpitulemuste saavutamise väiksema õppemahuga. Juhendatud õppel on väiksem osakaal ja tänu õppija iseseisva töö oskustele on võimalik suurendada iseseisva töö mahtu. Igal juhul tagatakse, et õppija saavutab kooliastme lõpuks riiklikus õppekavas ette nähtud õpitulemused.

Loodusainete valdkonna ainekavades esitatud taotletavate õpitulemuste ning õppesisu koostamisel on aluseks võetud TEGi õppekava, kus kursuste jagunemine 9. klassis on järgmine:


- bioloogia – 1 kursus;
- geograafia – 1 kursus;
- füüsika – 1 kursust;
- keemia – 1 kursus.

1.3. Ainevaldkonna kirjeldus ja valdkonnasisene lõiming

Valdkonna õppeainetega kujundatakse loodusteaduste- ja tehnoloogiaalast kirjaoskust, mis moodustab loodusteadusliku pädevuse. Loodusteaduslikes õppeainetes käsitletakse keskkonna bioloogiliste, geograafiliste, keemiliste, füüsikaliste ja tehnoloogiliste objektide ning protsesside omadusi, seoseid ja vastastikmõjusid. Loodusainete esitus ning sellega seotud õppijakeskne õppimine tugineb sotsiaalsele konstruktivismile – tervikülevaade loodusteaduslikest faktidest ja teooriatest ning nendega seotud rakendustest ja elukutsetest omandatakse keskkonnast lähtuvate probleemide lahendamise kaudu. Aktiivne loodusvaldkondlik loometöö arendab põhikooli õppija loodusteaduslikku maailmakäsitlust ning aitab neil valida elukutset.

Täiskasvanud õppijal on arenenud abstraktse mõtlemise oskus ja välja kujunenud arusaam loodusteadusliku maailmavaate alustest, mistõttu tal on õppekavas käsitletavate teemade mõistmine lihtsam. Õppesisu haakub paljuski täiskasvanud õppija kogemusega, samas avardab tema silmaringi ning põhjuste-tagajärgede mõistmise oskusi.

Tähtsal kohal on sisemiselt motiveeritud ja loodusvaldkonnast huvitava õppija kujundamine, kes märkab ja teadvustab keskkonnaprobleeme ning oskab neid lahendada ja langetada



pädevaid otsuseid. Õppimise keskmes on loodusteaduslike probleemide lahendamine loodusteaduslikule meetodile tuginevas uurimuslikus õppes, mis hõlmab objektide või protsesside vaatlust, probleemide määramist, taustinfo kogumist ja analüüsimist, uurimisküsimuste ja hüpoteeside sõnastamist, katsete ja vaatluste plaanimist ning tegemist, saadud andmete analüüsi ja järelduste tegemist ning kokkuvõtete suulist ja kirjalikku esitamist. Sellega kaasneb uurimisoskuste omandamine ning õppija kõrgemate mõtlemistasandite areng.

Ainevaldkonnasisene lõiming kujundab õppija integreeritud arusaamist loodusest kui terviksüsteemist, milles esinevad vastastikused seosed ning põhjuslikud tagajärjed.

Bioloogia kujundab õppijal tervikarusaama eluslooduse põhilistest objektidest ja protsessidest ning elus- ja eluta looduse vastastikustest seostest.

Geograafia kujundab õppija arusaama looduses ja ühiskonnas toimuvatest nähtustest ja protsessidest, nende ruumilisest levikust ning vastastikustest seostest.

Füüsikas omandavad õppijad arusaama põhilistest füüsikalistest protsessidest ning loodusseaduste rakendamise võimalustest tehnika ja tehnoloogia arengus.

Keemias omandavad õppijad teadmisi ainete ehitusest ja omadustest, oskusi keemilistes nähtustes orienteeruda ning suutlikkuse mõista eluslooduses ja inimtegevuses toimuvate keemiliste protsesside seaduspärasusi.

Õppesisu käsitlemises teeb valiku aineõpetaja arvestusega, et kirjeldatud õpitulemused, üldpädevused ning valdkonna- ja ainepädevused oleksid saavutatud.



1.4. Üldpädevuste kujundamine

Loodusainetes saavad õppijad tervikülevaate looduskeskkonnas valitsevatest seostest ja vastastikmõjudest ning inimtegevuse mõjust keskkonnale. Loodusainete õpetamise kaudu kujundatakse õppijates kõiki riikliku õppekava üldosas kirjeldatud üldpädevusi. Pädevustes eristatava nelja omavahel seotud komponendi – teadmiste, oskuste, väärtushinnangute ja käitumise – kujundamisel on kandev roll õpetajal, kelle väärtushinnangud ja enesekehtestamise oskus loovad sobiliku õpikeskkonna ning mõjutavad õppijate väärtushinnanguid ja käitumist.

Kultuuri- ja väärtuspädevus. Kujundatakse positiivne hoiak kõige elava ja ümbritseva suhtes, arendatakse huvi loodusteaduste kui uusi teadmisi ja lahendusi pakkuva kultuurinähtuse vastu, teadvustatakse loodusliku mitmekesisuse tähtsust ning selle kaitse vajadust, väärtustatakse jätkusuutlikku ja vastutustundlikku eluviisi ning kujundatakse tervislikke eluviise.


Sotsiaalne ja kodanikupädevus. Õpitakse hindama inimtegevuse mõju looduskeskkonnale, teadvustatakse kohalikke ja globaalseid keskkonnaprobleeme ning leitakse neile lahendusi. Olulisel kohal on dilemmaprobleemide lahendamine, kus otsuseid langetades tuleb loodusteaduslike seisukohtade kõrval arvestada inimühiskonnaga seotud aspekte – seadusandlikke, majanduslikke ning eetilisi-moraalseid seisukohti. Sotsiaalset pädevust kujundavad ka loodusainetes rakendatavad aktiivõppemeetodid: rühmatöö uurimuslikus õppes ja dilemmaprobleeme lahendades, vaatlus- ja katsetulemuste analüüs ning kokkuvõtete suuline esitus.

Enesemääratluspädevus. Bioloogiatundides, kus käsitletakse inimese anatoomia, füsioloogia ja tervislike eluviiside teemasid, selgitatakse individuaalset energia- ja toitumisvajadust, tervisliku treeningu individualiseeritust, haigestumisega seotud riske ning tervislike eluviiside erinevaid aspekte.

Õpipädevus. Erinevate õpitegevuste kaudu arendatakse probleemide lahendamise ja uurimusliku õppe rakendamise oskust: õppijad omandavad oskused leida loodusteaduslikku infot, sõnastada probleeme ja uurimisküsimusi, plaanida ja teha katseid või vaatlusi ning koostada kokkuvõtteid. Õpipädevuse arengut toetavad IKT-põhised õpikeskkonnad, mis kiire ja individualiseeritud tagasiside kaudu võimaldavad rakendada erinevaid õpistrateegiaid.

Suhtluspädevus. Õppes on tähtsal kohal loodusteadusliku info otsimine erinevatest allikatest, sh internetist, leitud teabe analüüs ja tõepärasuse hindamine. Olulisel kohal on vaatlus- ja katsetulemuste korrektne vormistamine ning kokkuvõtete kirjalik ja suuline esitus. Ühtlasi arendavad kõik loodusained vastavatele teadusharudele iseloomulike mõistete ja sümbolite korrektset kasutamist nii abstraktses teaduslikus kui ka konkreetsetes igapäevases kontekstis.

Matemaatika- ja loodusteaduste- ning tehnoloogiaalane pädevus. Õpitakse mõistma loodusteaduslikke küsimusi, teaduse ja tehnoloogia tähtsust ning mõju ühiskonnale, kasutama uut tehnoloogiat ja tehnoloogilisi abivahendeid õppeülesandeid lahendades ning tegema igapäevaelus tõendus põhiseid otsuseid. Kõigis loodusainetes koostatakse ja analüüsitakse arvjooniseid, võrreldakse ning seostatakse eri objekte ja protsesse. Uurimusliku õppe vältel esitatakse katse- või vaatlusandmeid tabelitena ja arvjoonistena ning seostatakse arvulisi näitajaid lahendatava probleemiga.



Ettevõtlikkuspädevus. Loodusainete rakendusteaduslikke teemasid käsitledes ilmnevad abstraktsete teadusfaktide ja -teooriate igapäevaelulised väljundid. Koos sellega saadakse ülevaade loodusteadustega seotud elukutsetest ning vastava valdkonnaga tegelevatest teadusasutustest ja ettevõtetest. Ettevõtlikkuspädevuse arengut toetab uurimuslik käsitlus, kus süsteemselt plaanitakse katseid ja vaatlusi ning analüüsitakse tulemusi. Tähtsal kohal on keskkonnaga seotud dilemmade lahendamine ja pädevate otsuste tegemine, mis peale teaduslike seisukohtade arvestavad sotsiaalseid aspekte.

Digipädevus. Loodusaineid õppides kasutatakse digivahendeid internetis usaldusväärse ja asjakohase teabe otsimiseks ning andmete kogumiseks. Õpitakse rakendama digitaalseid teabeallikaid ja saadud teabe põhjal lahendada loodusteaduslikke probleeme ning arutlema keskkonnas toimuvate protsesside üle. Analüüsitakse ja visualiseeritakse digitaalselt kogutud vaatlusandmeid. Probleemi lahendamise ja esitamise kaudu arendatakse digitaalse sisuloome oskust ning toetatakse õpitu digitaalsel kujul säilitamise oskust. Digikeskkonnas suheldes järgitakse igapäevaelu väärtuspõhimõtteid ning jälgitakse ohutut teabe kasutamist. Kasutatakse nüüdisaegset tehnoloogiat eesmärgipäraselt ja vastutustundega.

1.5. Loodusainete lõimingu võimalusi teiste ainevaldkondadega

Keel ja kirjandus, sh võõrkeeled. Loodusaineid õppides ja loodusteaduslike tekstidega töötades arendatakse õppijate teksti mõistmise ja analüüsimise oskust. Erinevaid tekste, nt referaate, esitlusi jm luues kujundatakse oskust ennast selgelt ja asjakohaselt väljendada nii suuliselt kui ka kirjalikult. Õpetatakse kasutama kohaseid keelevahendeid, ainealast sõnavara ja väljendusrikast keelt ning järgima õigekeelsusnõudeid. Arendatakse oskust hankida teavet eri allikatest ja seda kriitiliselt hinnata. Juhitakse tähelepanu tööde korrektsele vormistamisele ja viitamisele ning intellektuaalse omandi kaitsele. Selgitatakse võõrkeelse algupäraga loodusteaduslikke mõisteid ning võõrkeeleoskust arendatakse ka lisamaterjali otsimisel ja mõistmisel.

Matemaatika. Matemaatikapädevuste kujunemist toetavad loodusained uurimusliku ja probleemõppe kaudu, arendades loovat ning kriitilist mõtlemist. Uurimuslikus õppes on tähtis koht andmete analüüsil ja tõlgendamisel ning tulemuste esitamisel tabelite, graafikute ja diagrammidena. Loodusnähtuste seoseid uurides rakendatakse matemaatilisi mudeleid.

Sotsiaalained. Loodusainete õppimine aitab mõista inimese ja ühiskonna toimimist, kujundab oskust näha ühiskonna arengu seoseid keskkonnaga, teha teadlikke valikuid, toimida kõlbelise ja vastutustundliku ühiskonnaliikmena ning isiksusena.

Kunstiained. Kunstipädevuse kujunemist toetavad uurimistulemuste vormistamine, esitluste tegemine, näitustel käimine, looduse ilu väärtustamine jms.

Tehnoloogia. Õppides mõistma looduse kui süsteemi funktsioneerimise lihtsamaid seaduspärasusi ning inimese ja tehnika mõju looduskeskkonnale, areneb õppijate tehnoloogiline pädevus. Füüsikateadmised loovad teoreetilise aluse, et mõista seoseid looduse, tehnika ja tehnoloogia vahel. Tehnoloogilist pädevust arendatakse, kasutades õppes tehnoloogilisi, sh IKT vahendeid.



1.6. Läbivate teemade rakendamise võimalusi

Loodusainete õppimine seondub kõigi riikliku õppekava üldosas kirjeldatud läbivate teemadega. Õppekava läbivaid teemasid peetakse silmas valdkonna õppeainete eesmärgiseadet, õpitulemusi ning õppesisu kavandades lähtuvalt kooliastmest ning õppeaine spetsiifikast.

Keskkond ja jätkusuutlik areng. Loodusainetel on kandev roll läbiva teema elluviimisel.

Elukestev õpe ja karjääri plaanimine. Kujundatakse iseseisva õppimise oskus, mis on oluline alus elukestva õppe harjumuste ja hoiakute omandamisel. Erinevate õppevormide kaudu arendatakse suhtlus- ja koostööoskusi, mida on vaja tulevases tööelus. Loodusaineid õppides kasvab teadlikkus karjäärivõimalustest ning saadakse teavet edasiõppimisvõimaluste kohta loodusteadustega ja loodusvaldkonna ning keskkonnakaitsega seotud erialadel. Õpetegevus võimaldab vahetult kokku puutuda töömaailmaga, nt tutvuda ettevõttega.

Kodanikualgatus ja ettevõtlikkus. Kodanikuõiguste ja -kohustuste tunnetamine seostub keskkonnaküsimustega.

Kultuuriline identiteet. Loodusteadused moodustavad osa kultuurist, kuhu on oma panuse andnud ka Eestiga seotud loodusteadlased. Maailma kultuuriline mitmekesisus lõimub rahvastikuteemadega geograafias.

Teabekeskkond. Loodusaineid õppides kogutakse teavet infoallikatest, hinnatakse ning kasutatakse teavet kriitiliselt.

Tehnoloogia ja innovatsioon. Loodusainetes rakendatakse läbivat teemat IKT vahendite kasutamise kaudu aineõpetuses.

Tervis ja ohutus. Loodusainete õppimine aitab õppijatel mõista tervete eluviiside ja tervisliku toitumise tähtsust ning keskkonna ja tervise seoseid. Teoreetilise aluse õigele tervisekäitumisele annavad eelkõige bioloogia ja keemia. Loodusainete õppimine praktiliste tööde kaudu arendab oskust rakendada ohutusnõudeid.

Väärtused ja kõlblus. Loodusteaduslike teadmiste ja oskuste alusel kujunevad elu ning elukeskkonna säilitamiseks vajalikud väärtushinnangud.



1.7. Õppetegevuse kavandamine ning korraldamine

Täiskasvanute E-Gümnaasiumi põhikooli õpe toimub Moodle kursuste vahendusel. Iga aine jaoks on olemas spetsiaalne kursus või kursused, kus on olemas õpijuhised, õppematerjal, õppeülesanded ning nende esitamise ja tagasisidestamise vormid. Konsultatsioonitunnid toimuvad vastavalt vajadusele eelnevalt kindlaksmääratud tunniplaani alusel. Hindeliste arvestuste sooritamisel arvestab kool õppijate vajadusi, pakkudes paindlikku töökorraldust ja järelvastamise võimalusi.

Õppetegevust kavandades ja korraldades:

- 1) lähtutakse õppekava alusväärtustest, üldpädevustest, õppeaine eesmärkidest, taotletavatest õpitulemustest ja õppesisust ning toetatakse lõimingut teiste õppeainete ja läbivate teemadega;
- 2) lähtudes kooliastme õpitulemustest aineõpetaja koostöös õppijaga analüüsivad ja otsustavad, millised õpitulemused on veel saavutamata. Aineõpetaja koostab sobivad õppeülesanded nende eesmärkide saavutamiseks. Selline lähenemine võimaldab kirjeldatud õppemahtude juures õpitulemuste saavutamise, kuid tagab õppijale mõõduka õpikoormuse jättes aega ka huvitegevuseks ja ka puhkuseks;
- 3) võimaldatakse nii üksi- kui ka ühisõpet (paaris- ja rühmatööd, õppekäigud), mis toetavad õppijate kujunemist aktiivseiks ning iseseisvaiks õppijaiks;
- 4) kasutatakse õpiülesandeid, mis toetavad individualiseeritud käsitlust ning suurendavad õpimotivatsiooni;
- 5) rakendatakse nüüdisaegseid info- ja kommunikatsioonitehnoloogial põhinevaid õpikeskkondi ning õppematerjale ja -vahendeid;
- 6) kasutatakse erinevaid aktiivõppemeetodeid, sh rakendatakse aktiivõpet., arutelud, väitlused, projektõpe, õpimapi ja uurimistöö koostamine, praktilised ja uurimuslikud tööd, komplekssete probleemide lahendamine, molekulide ja keemiliste reaktsioonide modelleerimine mudelite abil, võimalusel katsed ja vaatlused jne.



1.8. Hindamise alused

Ainekavas on kirjeldatud õppeaine õpitulemused kahel tasemel: üldised õpitulemused õpetamise eesmärkidena ning õpitulemused teemade kaupa. Hinnatakse õppija teadmisi ja oskusi suuliste vastuste, sh esituste ning kirjalike tööde alusel, arvestades teadmiste ja oskuste vastavust ainekavades taotletavatele õpitulemustele ning arvestades õppija individuaalseid iseärasusi ja mõtlemistasandite arengut. Õpetaja roll on õppijat toetada ja suunata, hinnates mitte üksnes teadmisi, vaid õppeprotsessi tervikuna, s.t ka õppija tööpanust ning pingutust. Hindamisel lähtutakse vastavatest põhikooli riikliku õppekava üldosa sätetest.

Hindamisega toetatakse õppija arengut ja õpimotivatsiooni. Õpitulemusi hinnatakse sõnaliste hinnangute ja numbriliste hinnetega. Õppijate käitumist täiskasvanute gümnaasiumis ei hinnata.

Kirjalikke ülesandeid hinnates arvestatakse eelkõige töö sisu, kuid parandatakse ka õigekirjavead, mida hindamisel ei arvestata. Õpitulemuste kontrollimise vormid on mitmekesised ning vastavuses õpitulemustega. Õppijale antakse teada, mida, millal ja kuidas hinnatakse ning mis on hindamise kriteeriumid. Hindamise kriteeriumid ja viiepallisüsteemist erineva hindamise korraldus täpsustatakse kooli õppekavas.

Hinnatakse nii erinevate mõtlemistasandite arendamist õppeaine kontekstis kui ka uurimuslike ja otsuste tegemise oskuste arendamist. Nende suhe hinde moodustumisel on soovitatav vastavalt 80% ja 20%. Mõtlemistasandite arendamisel moodustab 50% hindest madalamat järku ning 50% kõrgemat järku mõtlemistasandite oskuste rakendamist eeldavad ülesanded.

Uurimisoskusi hinnatakse nii terviklike uurimistöode vältel kui ka üksikuid oskusi eraldi arendades. Põhikoolis arendatavad peamised uurimisoskused on probleemi sõnastamine, taustinfo kogumine, uurimisküsimuste ja hüpoteeside sõnastamine, töövahendite käsitlemine, katse hoolikas ja eesmärgipärane tegemine, mõõtmine, andmekogumine, täpsuse tagamine, ohutusnõuete järgimine, tabelite ja diagrammide koostamine ning katsetulemuste analüüs, järelduste tegemine, hüpoteesi hindamine ning tulemuste esitamine ja tõlgendamine teoreetiliste teadmiste taustal.

1.9. Füüsiline õppekeskkond

Kool korraldab:

- 1) õppe klassis, kus on ainekava täitmiseks vajalikud vahendid õpetajale;
- 2) kuna tegemist on mittestatsionaarse õppega, siis praktiliste tööde asemel kasutatakse võimalusel videosalvestusi ja arvutisimulatsioone. Lihtsamaid eksperimente ja vaatlusi teevad õppijad kodus käepäraste materjalidega ja vahenditega.

Kool võimaldab:

- 1) ainekavas nimetatud praktiliste tööde tegemiseks vajalikud video- ja IKT vahendid;
- 2) kasutada õppes arvutiklassi, millega saab teha ainekavas loetletud töid.



2. ÕPPESISU JA ÕPITULEMUSED

2.1. Bioloogia

Bioloogia õppe- ja kasvatuseesmärgid


Põhikooli bioloogiaõpetusega taotletakse, et põhikooli lõpuks õppija:

- 1) tunneb huvi bioloogia ja teiste loodusteaduste vastu ning saab aru nende tähtsusest ja seostest igapäevaelus ning inimühiskonna ja tehnoloogia arengus;
- 2) suhtub vastutustundlikult elukeskkonnasse, väärtustades bioloogilist mitmekesisust, jätkusuutlikku ja vastutustundlikku eluviisi ning säästva arengu põhimõtteid;
- 3) on omandanud ülevaate elusloodusest, selle tähtsamatest protsessidest, organismide omavahelistest suhetest ja seostest eluta keskkonnaga ning kasutab korrektset bioloogiasõnavara;
- 4) lahendab probleeme, rakendades selleks muu hulgas loodusteaduslikku meetodit, ning langetab otsuseid, tuginedes teaduslikele, sotsiaalsetele, majanduslikele ja eetilismoraalsetele seisukohtadele ning õigusaktidele;
- 5) plaanib, teeb ja analüüsib loodusteaduslikke uuringuid ning esitab saadud tulemusi;
- 6) kasutab erinevaid infoallikaid ning hindab kriitiliselt neis sisalduvat teavet;
- 7) kasutab bioloogiat õppides tehnoloogiavahendeid, sh IKT võimalusi;
- 8) saab ülevaate bioloogiaga seotud elukutsetest ning bioloogiateadmiste ja -oskuste vajalikkusest erinevates töövaldkondades;
- 9) arendab loodusteaduste- ja tehnoloogiaalast kirjaoskust, loovust ja süsteemset mõtlemist ning on motiveeritud elukestvaks õppeks.

Bioloogia õppeaine kirjeldus

Bioloogia õppimine tugineb loodusõpetuse tundides omandatud teadmistele, oskustele ja hoiakutele ning seostub tihedalt geograafias, füüsikas, keemias ja matemaatikas õpitavaga. Täiskasvanud õppija puhul tuleb arvestada tema elukogemuse ja juba omandatud praktiliste teadmistega, mida saab täiendada vastavate teemade teoreetiliste teadmistega ja õigete terminite kasutamisega. Bioloogia õppimise kaudu omandavad õppija positiivse hoiaku elava suhtes ning õpivad väärtustama säästvat ja vastutustundlikku eluviisi. Õppeaine kaudu kujundatakse positiivset hoiakut bioloogia kui loodusteaduse suhtes, mis arvestab igapäevaelu probleemide lahendamisel teaduslikke, majanduslikke, sotsiaalseid ja eetilismoraalseid aspekte ning õigusakte.

Koolibioloogiat õppides saadakse tervikülevaade eluslooduse mitmekesisuse, ehituse ja talitluse, pärilikkuse, evolutsiooni ja ökoloogia ning elukeskkonna kaitse printsiipidest, omandatakse bioloogias kasutatavad põhimõisted ning tutvutakse inimese eripära ja tervislike eluviisidega. Bioloogiateadmised omandatakse suurel määral teaduslikule meetodile tuginevate uurimisülesannete kaudu, mille vältel õppijad saavad probleemide seadmise, hüpoteeside sõnastamise, katsete või vaatluste plaanimise ja korraldamise ning tulemuste analüüsi ja tõlgendamise oskused. Tähtsal kohal on uurimistulemuste suuline ja kirjalik esitamine, kaasates verbaalseid ning visuaalseid esitusvorme.



Täiskasvanud õppijal on enamasti juba olemas igapäevaeluga seonduvate probleemide lahendamise ja pädevate otsuste tegemise oskused, ning ta on võimaline toime tulema nii looduslikus kui ka sotsiaalses keskkonnas. Bioloogias omandatud teadmised, oskused ja hoiakud lõimitult teistes õppeainetes omandatuga on alus motiveeritud elukestvale õppimisele.

Õppimine on õppijakeskne ning kujundab õpimotivatsiooni. Erinevaid koostöövorme arendades arvestatakse inimeste ealisi ja individuaalseid iseärasusi. Lahendades looduslikust, tehnoloogilisest ja sotsiaalsest keskkonnast tulenevaid probleeme, arendatakse õppijate kõrgemaid mõtlemistasandeid. Õppijad saavad ülevaate bioloogia põhilistest saavutustest, seaduspärasustest, teooriatest ning tulevikusuundumustest, mis aitab neid ka tulevases elukutsevalikus. Õppijate bioloogiateadmised ja -oskused võimaldavad neil erinevaid loodusnähtusi ja protsesse mõista, selgitada, hinnata ning prognoosida. Ainekavas märgitud põhimõisted on õpitulemuse saavutamiseks oluline tingimus.

Õppe- ja kasvatusesmärgid III kooliastmes

9.klassi lõpetaja:

- 1) saab aru eluslooduse tähtsamatest protsessidest ning organismide omavahelistest suhetest ja seostest eluta keskkonnaga ning kasutab korrektset bioloogiasõnavara;
- 2) on omandanud süsteemse ülevaate eluslooduse objektidest, nende ehituse ja talitluse kooskõlast ning väärtustab looduslikku mitmekesisust;
- 3) kasutab bioloogiateadmisi ja loodusteaduslikku meetodit, lahendades eluslooduse ja igapäevaelu probleeme, ning langetab asjatundlikke otsuseid, tuginedes teaduslikele, sotsiaalsetele, majanduslikele ja eetilise-moraalsetele seisukohtadele ning õigusaktidele;
- 4) plaanib, teeb ja analüüsib tulemuslikult eakohaseid loodusteaduslikke uuringuid ning esitab saadud tulemusi otstarbekas vormis;
- 5) kasutab bioloogiaalase info allikaid, analüüsib, sünteesib ja hindab kriitiliselt neis sisalduvat teavet ning rakendab seda tulemuslikult eluslooduses toimuvaid protsesse selgitades, objekte kirjeldades ning probleeme lahendades;
- 6) kasutab bioloogiat õppides otstarbekalt tehnoloogiavahendeid, sh IKT võimalusi;
- 7) on omandanud ülevaate bioloogiaga seotud elukutsetest ning kasutab bioloogiaalaseid teadmisi ja oskusi elukutsevalikul;
- 8) teadvustab bioloogia, tehnoloogia ja ühiskonna vastastikuseid seoseid ning on sisemiselt motiveeritud elukestvaks õppeks.

Bioloogia õpitulemused ja õppesisu 9. klassis

Kooli ainekavas lähtutakse kooliastme õpitulemustest, kuid kooli eripära arvestades otsustatakse koostöös õpilasega, millised õpitulemused on eelnevate aastate jooksul saavutamata ning keskendutakse nende saavutamisele, arvestades õppetundide mahtu.

Bioloogia uurimisvaldkond

Õpitulemused

Õppija:

- 1) selgitab bioloogia seost teiste loodusteaduste ja igapäeva eluga ning tehnoloogia arenguga;
- 2) analüüsib bioloogiateadmiste ja -oskuste vajalikkust erinevates elukutsetes;
- 3) võrdleb loomade, taimede, seente, algloomade ja bakterite välistunnuseid;
- 4) jaotab organisme nende pildi ja kirjelduse alusel loomadeks, taimedeks ning seenteks;
- 5) seostab eluavaldused erinevate organismirühmadega;
- 6) teeb märgpreparaate ning kasutab neid uurides valgusmikroskoopi;
- 7) väärtustab usaldusväärseid järeldusi tehes loodusteaduslikku meetodit.

Õppesisu

Bioloogia sisu ja seos teiste loodusteadustega ning roll tänapäeva tehnoloogia arendamisel. Bioloogia peamised uurimismeetodid: vaatlused ja eksperimendid. Loodusteadusliku meetodi etapid ja rakendamine. Organismide jaotamine loomadeks, taimedeks, seenteks, algloomadeks ja bakteriteks, nende välistunnuste võrdlus. Eri organismirühmade esindajate eluavaldused.

Põhimõisted: bioloogia, organism, vaatlus, eksperiment.

Praktilised tööd ja IKT rakendamine:

- 1) erinevate organismirühmade koepreparaatide fotode võrdlus;
- 2) eri organismirühmade välistunnuste võrdlemine reaalse objektide või veebist saadud info alusel.

Inimese elundkonnad

Õpitulemused

Õppija:

- 1) seostab inimese elundkondi nende põhiülesannetega;
- 2) selgitab naha ülesandeid;
- 3) analüüsib naha ehituse ja talitluse kooskõla kompimis-, kaitse-, termoregulatsiooni- ja eritusfunktsiooni täites;
- 4) väärtustab naha tervishoiuga seotud tervislikku eluviisi.

Õppesisu

Inimese elundkonnade põhiülesanded. Naha ehitus ja ülesanded infovahetuses väliskeskkonnaga.

Põhimõisted: tugi- ja liikumiselundkond, seedeelundkond, närvisüsteem, vereringe, hingamiselundkond, erituselundkond, suguelundkond, nahk.



Luud ja lihased

Õpitulemused

Õppija:

- 1) eristab joonisel või mudelil inimese skeleti peamisi luid ning lihaseid;
- 2) võrdleb imetaja, linnu, kahepaikse, roomaja ning kala luustikku;
- 3) seostab luude ja lihaste ehitust ning talitlust;
- 4) selgitab luude vaheliste ühenduste tüüpe ja toob nende kohta näiteid;
- 5) võrdleb sile-, vööt- ja südamelihaste ehitust ning talitlust;
- 6) selgitab luumurru ning lihase venituse ja rebendi olemust ning nende tekkepõhjusi;
- 7) analüüsib treeningu mõju tugi- ja liikumiselundkonnale;
- 8) peab oluliseks enda tervislikku treenimist.

Õppesisu

Luude ja lihaste osa inimese ning teiste selgroogsete loomade tugi- ja liikumiselundkonnas. Luude ehituse iseärasused. Luude vaheliste ühenduste tüübid ja tähtsus. Inimese luustiku võrdlus teiste selgroogsete loomadega. Lihaste ehituse ja talitluse kooskõla. Luu- ja lihaskoe mikroskoopiline ehitus ning selle seos talitlusega. Treeningu mõju tugi- ja liikumiselundkonnale. Luumurdude, lihasvenituste ja -rebendite olemus ning tekkepõhjused.

Põhimõisted: toes, luu, lihas, liiges.

Praktilised tööd ja IKT rakendamine:

- 1) loomsete kudede ehituse võrdlemine mikroskoobi või vastava IKT vahendiga;
- 2) uurimistöö lihasväsimuse tekke ja treenituse seosest.

Vereringe

Õpitulemused

Õppija:

- 1) analüüsib inimese vereringeelundkonna jooniseid ja skeeme ning selgitab nende alusel elundkonna talitlust;
- 2) seostab südame, erinevate veresoonte ja vere koostisosade ehituse eripära nende talitlusega;
- 3) selgitab viiruste põhjustatud muutusi raku elutegevuses ning immuunsüsteemi osa bakter- ja viirushaiguste tõkestamisel ning neist tervenemisel;
- 4) väärtustab tervislikke eluviise, mis väldivad HIViga nakatumist;
- 5) selgitab treeningu mõju vereringeelundkonnale;
- 6) seostab inimese sagedasemaid südame- ja veresoonehaigusi nende tekkepõhjusega, sh suitsetamise ja ebatervisliku toitumisega;
- 7) väärtustab südant, vereringeelundkonda ja immuunsüsteemi tugevdavat ning säästvat eluviisi.

Õppesisu

Südame ning suure ja väikese vereringe osa inimese aine- ja energiavahetuses. Inimese ning teiste imetajate vereringeelundkonna erisused võrreldes teiste selgroogsete loomadega. Erinevate veresoonte ehituslik ja talitluslik seos. Vere koostisosade ülesanded.

Vere osa organismi immuunsüsteemis. Immuunsuse kujunemine: lühi- ja pikaajaline immuunsus. Immuunsüsteemi ja vaktsineerimise osa bakter- ja viirushaiguste vältimisel. Immuunsüsteemi häired, allergia, AIDS.



Treeningu mõju vereringeelundkonnale. Südamelihase ala- ja ülekoormuse tagajärjed. Veresoonte lupjumise ning kõrge ja madala vererõhu põhjused ja tagajärjed.

Põhimõisted: süda, veresoon, arter, veen, kapillaar, arteriaalne veri, venoosne veri, vererõhk, elektrokardiogramm, hemoglobiin, punane vererakk, valge vererakk, vereliistak, vereplasma, hüübimine, lümf, lümfisõlm, antikeha, immuunsus, immuunsüsteem, HIV, AIDS.

Praktilised tööd ja IKT rakendamine: uurimistöö füüsilise koormuse mõjust pulsile või vererõhule.

Seedimine ja eritamine

Õpitulemused

Õppija:

- 1) koostab ning analüüsib seedeelundkonna ehituse jooniseid ja skeeme ning selgitab nende alusel toidu seedimist ja toitainete imendumist;
- 2) selgitab valkude, rasvade, süsivesikute, vitamiinide, mineraalainete ja vee ülesandeid inimorganismis ning nende üle- või alatarbimisega kaasnevaid probleeme;
- 3) hindab neerude, kopsude, naha ja soolestiku osa jääkainete eritamisel;
- 4) järgib tervisliku toitumise põhimõtteid.

Õppesisu

Inimese seedeelundkonna ehitus ja talitus. Organismi energiavajadust mõjutavad tegurid. Tervislik toitumine, üle- ja alakaalulisuse põhjused ning tagajärjed. Neerude üldine tööpõhimõte vere püsiva koostise tagamisel. Kopsude, naha ja soolestiku eritamisesanne.

Põhimõisted: ensüüm, vitamiin, sülg, maks, sapp, peensool, jämesool, neer, uriin.

Praktilised tööd ja IKT rakendamine:

- 1) inimese energiavajadust mõjutavate tegurite uurimine arvutimudeliga;
- 2) isikliku toitumisharjumuse analüüs.

Hingamine


Õpitulemused

Õppija:

- 1) analüüsib hingamiselundkonna ehituse ja talitluse kooskõla;
- 2) koostab ning analüüsib jooniseid ja skeeme hingamiselundkonna ehitusest ning sisse- ja väljahingatava õhu koostisest ning selgitab nende alusel hingamise olemust;
- 3) analüüsib treeningu mõju hingamiselundkonnale;
- 4) selgitab hingamiselundite levinumate haiguste tekkepõhjusi ja haiguste vältimise võimalusi;
- 5) suhtub vastutustundlikult oma hingamiselundkonna tervisesse.

Õppesisu

Hingamiselundkonna ehituse ja talitluse seos. Sisse- ja väljahingatava õhu koostise võrdlus. Hapniku ülesanne rakkudes. Organismi hapnikuvajadust määravad tegurid ja hingamise regulatsioon. Treeningu mõju hingamiselundkonnale. Hingamiselundkonna levinumad



haigused ning nende ärahoidmine. **Põhimõisted:** hingetoru, kopsutoru, kopsusomp, hingamiskeskus, rakuhingamine.

Praktilised tööd ja IKT rakendamine: praktilise töö või arvutimudeliga kopsumahu, hingamissügavuse ja -sageduse ning omastatava hapniku hulga seoste uurimine.

Paljunemine ja areng

Õpitulemused

Õppija:

- 1) võrdleb naise ja mehe suguelundkonna ehitust ning talitlust;
- 2) võrdleb inimese muna- ja seemnerakkude ehitust ning arengut;
- 3) selgitab sagedasemate suguhaiguste levimise viise ja neisse haigestumise vältimise võimalusi;
- 4) analüüsib munaraku viljastumist mõjutavaid tegureid;
- 5) lahendab pere plaanimisega seotud dilemmaprobleeme;
- 6) selgitab muutusi inimese loote arengus;
- 7) seostab inimorganismi anatoomilisi vanuselisi muutusi talitluslike muutustega.

Õppesisu

Mehe ja naise suguelundkonna ehituse ning talitluse võrdlus. Muna- ja seemnerakkude küpsemine. Suguelundkonna tervishoid, suguhaiguste levik, haigestumise vältimise võimalused. Munaraku viljastumine, loote areng, raseduse kulg ja sünnitus. Pere plaanimine, abordiga kaasnevad riskid. Inimorganismi talitluse muutused sünnist surmani.

Põhimõisted: emakas, munasari, seemnesari, munand, ovulatsioon, sperma, munajuha, loode, platsenta, nabanöör, sünnitamine, kliiniline surm, bioloogiline surm.

Talitluste regulatsioon

Õpitulemused


Õppija:

- 1) selgitab kesk- ja piirdeärrisüsteemi põhiülesandeid;
- 2) seostab närviraku ehitust selle talitlusega;
- 3) koostab ja analüüsib refleksikaare skeeme ning selgitab nende alusel selle talitlust;
- 4) seostab erinevaid sisenõrenäärmeid nende toodetavate hormoonidega;
- 5) kirjeldab hormoonide ülesandeid ja toob nende kohta näiteid;
- 6) selgitab närvisüsteemi ja hormoonide osa elundkondade talitluste regulatsioonis;
- 7) suhtub kriitiliselt närvisüsteemi kahjustavate ainete tarbimisse.

Õppesisu

Kesk- ja piirdeärrisüsteemi ehitus ning ülesanded. Närviraku ehitus ja rakuosade ülesanded. Refleksikaare ehitus ja talitus. Närvisüsteemi tervishoid. Peamiste sisenõrenäärmete toodetavate hormoonide ülesanded.

Elundkondade koostöö inimese terviklikkuse tagamisel. Närvisüsteemi ja hormoonide osa elundkondade talitluste regulatsioonis.



Põhimõisted: peaju, seljaaju, närv, närvirakk, retseptor, närviimpulss, dendriit, neuriit, refleks, sisenõrenäärmed, hormoon.

Praktilised tööd ja IKT rakendamine:

- 1) uurimistöö reaktsioonikiirust mõjutavate tegurite määramiseks ja õpilaste reaktsioonikiiruse võrdlemiseks;
- 2) refleksikaare töö uurimine arvutimudeliga.

Infovahetus väliskeskkonnaga

Õpitulemused

Õppija:

- 1) analüüsib silma osade ja suuraju nägemiskeskuse koostööd nägemisaistingu tekkimisel ning tõlgendamisel;
- 2) selgitab kaug- ja lühinägelikkuse tekkepõhjusi ning nägemishäirete vältimise ja korrigeerimise viise;
- 3) seostab kõrva ehitust kuulmis- ja tasakaalumeelega;
- 4) võrdleb ning seostab haistmis- ja maitsmismeelega seotud organite ehitust ning talitlust;
- 5) väärtustab meeleelundeid säästvat eluviisi.

Õppesisu

Silma ehituse ja talitluse seos. Nägemishäirete vältimine ja korrigeerimine. Kõrvade ehituse seos kuulmis- ja tasakaalumeelega. Kuulmishäirete vältimine ja korrigeerimine. Haistmis- ja maitsmismeelega seotud organite ehituse ja talitluse seosed.

Põhimõisted: pupill, lääts, võrkkest, vikerkest, kollatähn, kepike, kolvike, lühinägevus, kaugelenägevus, väliskõrv, keskkõrv, sisekõrv, kõrvalest, trummikile, kuulmeluud, kuulmetõri, tigu, poolringkanalid.

Praktilised tööd ja IKT rakendamine:


- 1) uurimistöö meeleelundite tundlikkuse määramiseks;
- 2) nägemisaistingu tekke ja kuulmise uurimine arvutimudeliga.

Pärilikkus ja muutlikkus

Õpitulemused

Õppija:

- 1) analüüsib pärilikkuse ja muutlikkuse osa inimese tunnuste näitel;
- 2) selgitab DNA, geenide ning kromosoomide seost ja osa pärilikkuses ning geenide pärandumist ja avaldumist;
- 3) lahendab dominantsete ja retsessiivsete geenialleelide avaldumisega seotud lihtsamaid geneetikaülesandeid;
- 4) hindab päriliku ja mittepäriliku muutlikkuse osa inimese tunnuste näitel ning analüüsib diagrammidel ja tabelites esitatud infot mittepäriliku muutlikkuse ulatusest;
- 5) hindab organismide geneetilise muutmise võimalusi, tuginedes teaduslikele ja teistele olulistele seisukohtadele;
- 6) analüüsib pärilike ja päriliku eelsoodumusega haiguste vältimise võimalusi;

- 
- 7) kirjeldab geenitehnoloogia tegevusvaldkondi ning sellega seotud elukutseid;
 - 8) suhtub mõistvalt inimeste pärilikku ja mittepärilikku mitmekesisusse.

Õppesisu

Pärilikkus ja muutlikkus organismide tunnuste kujunemisel. DNA, geenide ja kromosoomide osa pärilikkuses. Geenide pärandumine ja nende määratud tunnuste avaldumine. Lihtsamate geneetikaülesannete lahendamine. Päriliku muutlikkuse tähtsus.

Mittepäriliku muutlikkuse tekkepõhjused ja tähtsus. Organismide pärilikkuse muutmise võimalused ning sellega kaasnevad teaduslikud ja eetilised küsimused. Pärilike ja päriliku eelsoodumusega haiguste võrdlus ning haigestumise vältimine. Geenitehnoloogia tegevusvaldkond ja sellega seotud elukutsed.

Põhimõisted: pärilik muutlikkus, mittepärilik muutlikkus, mutatsioon, kromosoom, DNA, geen, dominantsus, retsessiivsus, geenitehnoloogia.

- 1) pärilikkuse seaduspärasuste avaldumise ja muutlikkuse tekkemehhanismide uurimine arvutimudeliga;
- 2) uurimistöö mittepäriliku muutlikkuse ulatusest vabalt valitud organismide tunnuste põhjal.

Evolutsioon

Õpitulemused

Õppija:

- 1) selgitab bioloogilise evolutsiooni olemust ja toob selle kohta näiteid;
- 2) toob näiteid evolutsiooni tõendite kohta;
- 3) seostab olelusvõitlust loodusliku valikuga;
- 4) analüüsib liikide tekke ja muutumise üldist kulgu;
- 5) hindab suuremate evolutsiooniliste muutuste osa organismide mitmekesisistumises ja levikus;
- 6) võrdleb inimese ja teiste selgroogsete evolutsiooni;
- 7) seostab evolutsiooniteooria seisukohti loodusteaduste arenguga.

Õppesisu

Bioloogilise evolutsiooni olemus, põhisuunad ja tõendid. Loodusliku valiku kujunemine olelusvõitluse tagajärjel. Liikide teke ja muutumine. Kohastumise tähtsus organismide evolutsioonis. Evolutsiooni tähtsamad etapid. Inimese evolutsiooni eripära.

Põhimõisted: evolutsioon, looduslik valik, olelusvõitlus, kohastumine, kohastumus, ristumisbarjäär, fossiil.

Praktilised tööd ja IKT rakendamine: evolutsioonitegurite uurimine arvutimudeliga.



2.2. Geograafia

Õppe- ja kasvatusesmärgid

Põhikooli geograafiaõpetusega taotletakse, et põhikooli lõpuks õppija:


- 1) tunneb huvi geograafia ning teiste loodus- ja sotsiaalteaduste vastu ning saab aru nende tähtsusest igapäevaelus ja ühiskonna arengus;
- 2) on omandanud ülevaate looduses ja ühiskonnas toimuvatest nähtustest ning protsessidest, nende ruumilisest paiknemisest ja vastastikustest seostest;
- 3) väärtustab nii kodukoha, Eesti kui ka teiste maade looduslikku ja kultuurilist mitmekesisust;
- 4) mõistab inimtegevuse sõltumist Maa piiratud ressurssidest ja inimtegevuse tagajärgi keskkonnale; suhtub vastutustundlikult keskkonnanasse, järgides säästva arengu põhimõtteid;
- 5) rakendab loodusteaduslikku meetodit probleeme lahendades, plaanib ja teeb uurimistöid, vaatlusi ja mõõdistamisi ning tõlgendab ja esitab saadud tulemusi;
- 6) kasutab teabeallikaid ja hindab kriitiliselt neis sisalduvat geograafiainfot ning loeb ja mõtestab lihtsat loodusteaduslikku teksti;
- 7) on omandanud ülevaate geograafiaga seotud elukutsetest ning mõistab geograafiateadmiste ja -oskuste vajalikkust erinevates töövaldkondades;
- 8) mõistab loodusteaduste- ja tehnoloogiaalase kirjaoskuse olulisust igapäevaelus, on loov ning motiveeritud elukestvaks õppeks.

Õppeaine kirjeldus

Geograafia on integreeritud õppeaine, mis kuulub nii loodus- (loodusgeograafia) kui ka sotsiaalteaduste (inimgeograafia) hulka. Geograafiat õppides tuginetakse kunagi loodusõpetuses õpitud teadmistele ja täiskasvanud õppija elu käigus omandatud teadmistele, oskustele ja hoiakutele ning lõimitakse õpet matemaatika, füüsika, bioloogia, keemia, ajaloo ja ühiskonnaõpetusega. Geograafiat õppides areneb õppijate loodusteaduste- ja tehnoloogiaalane kirjaoskus, kujuneb arusaam Maast kui tervikust ning keskkonna ja inimtegevuse vastastikusest mõjust. Täiskasvanud õppijal on enamasti juba olemas igapäevaelu probleemide lahendamise ja põhjendatud otsuste tegemise oskused. Geograafias ning teistes loodus- ja sotsiaalainetes omandatud teadmised, oskused ja hoiakud on aluseks sisemiselt motiveeritud elukestvatele õppele.

Kooligeograafiat õppides seostatakse välisriikide külastamise kogemused looduses ja ühiskonnas toimuvatest nähtustest ning protsessidega, selgitatakse nende ruumilist levikut ja vastastikuseid seoseid. Rõhutatakse loodusliku ja kultuurilise mitmekesisuse säilimise olulisust ning selle uurimise vajalikkust. Õppijatel kujuneb arusaam teadusest kui protsessist, mis loob teadmisi ning annab selgitusi ümbritseva kohta. Seejuures arenevad nende probleemide lahendamise ja uurimisoskused.

Geograafiat õppides on suure tähtsusega arusaamise kujunemine inimese ja keskkonna vastastikustest seostest, loodusressursside piiratusest ning nende ratsionaalse kasutamise vajalikkusest. Areneb keskkonnateadlikkus, võetakse omaks säästliku eluviisi ja jätkusuutliku arengu idee ning kujunevad keskkonda väärtustavad hoiakud. Keskkonda käsitletakse kõige laiemas tähenduses, mis hõlmab nii loodus-, majandus-, sotsiaal- kui ka kultuurikeskkonna.



Geograafial on tähtis roll väärtushinnangute ja hoiakute kujunemises. Maailma looduse, rahvastiku ja kultuurigeograafia seostatud käsitlemine on alus mõistvale ning sallivale suhtumisele teiste maade ja rahvaste kultuuris ja traditsioonidesse. Eesti geograafia õppimine loob aluse kodumaa looduse, ajaloo ja kultuuripärandi väärtustamisele.

Globaliseeruva maailma karmistuvast konkurentsis toimetulekuks peab inimene oma eluks, eelkõige õppimiseks, töötamiseks ja puhkamiseks tundma järjest paremini maailma eri piirkondi ning nende majandust, kultuuri ja traditsioone. Geograafiaõpetus aitab kujundada õppija enesemääratlust aktiivse kodanikuna Eestis, Euroopas ning maailmas.

Geograafiat õppides omandavad õppijad kaardilugemise ja infotehnoloogia kasutamise oskuse, mille vajadus tänapäeva mobiilses ühiskonnas kiiresti kasvab.

Õpitav materjal esitatakse võimalikult probleemipõhiselt ning õppija igapäevaelu ja kodukohaga seostatult. Õppes lähtutakse õppija individuaalsetest iseärasustest ja võimete mitmekülgsest arendamisest, suurt tähelepanu pööratakse õpimotivatsiooni kujundamisele. Selle saavutamiseks kasutatakse erinevaid aktiivõppevorme: probleem- ja uurimuslikku õpet, projektõpet, arutelu, ajurünnakuid, rollimänge, õuesõpet, õppekäike jne. Kõigis õppeetappides kasutatakse tehnoloogilisi vahendeid ja IKT võimalusi.

Uurimusliku õppega omandavad õppijad probleemide seadmise, hüpoteeside sõnastamise, töö plaanamise, vaatluste tegemise, mõõdistamise, tulemuste töötlemise, tõlgendamise ja esitamise oskused. Olulisel kohal on erinevate teabeallikate, sh interneti kasutamise ja neis leiduva teabe kriitilise hindamise oskus.

Õppe- ja kasvatusesmärgid III kooliastmes

9.klassi lõpetaja:

- 1) huvitub looduses ning ühiskonnas toimuvatest nähtustest ja protsessidest ning saab aru loodus- ja sotsiaalteaduste tähtsusest ühiskonna arengus;
- 2) on omandanud ülevaate looduse ja ühiskonna olulisematest nähtustest ja protsessidest ning saab aru nende ruumilisest paiknemisest ja vastastikutest seostest;
- 3) suhtub vastutustundlikult elukeskkonnasse, väärtustades nii kodukoha, Eesti kui ka teiste maade loodust ja kultuuri ning säästva arengu põhimõtteid;
- 4) kasutab geograafiateadmisi ja loodusteaduslikku meetodit probleeme lahendades;
- 5) kasutab teabeallikaid geograafiainfo leidmiseks, analüüsib, sünteesib ja hindab kriitiliselt neis sisalduvat teavet ning rakendab seda looduses ja ühiskonnas toimuvaid protsesse selgitades, nähtusi ja objekte kirjeldades ning probleeme lahendades;
- 6) on omandanud ülevaate geograafiaga seotud elukutsetest, hindab geograafias omandatud teadmisi ja oskusi karjääri plaanides ning on motiveeritud elukestvaks õppeks.

Õpitulemused ja õppesisu 9. klassis

Kooli ainekavas lähtutakse kooliastme õpitulemustest, kuid kooli eripära arvestades otsustatakse koostöös õpilasega, millised õpitulemused on eelnevate aastate jooksul saavutamata ning keskendutakse nende saavutamisele, arvestades õppetundide mahtu.

Kaardiõpetus (kordavalt)

Õpitulemused

Õppija:

- 1) leiab vajaliku kaardi teatmeteostest või internetist ning kasutab atlase kohanimede registrit;
- 2) kasutab trüki- ja digitaalsetid kaarte, tabelleid, graafikuid, diagramme, jooniseid, pilte ja tekste, et leida infot, kirjeldada protsesse ja nähtusi, leida nendevahelisi seoseid ning teha järeldusi.

Õppesisu

Kaartide mitmekesisus ja otstarve. Trüki- ja digitaalsed kaardid, sh interaktiivsed kaardid. Mõõtkava, vahemaade mõõtmine looduses ja kaardil. Suundade määramine looduses ja kaardil. Asukoht ja selle määramine, geograafilised koordinaadid.

Praktilised tööd ja IKT rakendamine: info leidmiseks interaktiivse kaardi kasutamine (vahemaade mõõtmine, aadressi järgi otsing, koordinaatide määramine, objektide leidmine ja tähistamine).

Euroopa ja Eesti geograafiline asend, pinnamood ning geoloogia

Õpitulemused

Õppija:

- 1) iseloomustab etteantud Euroopa riigi, sh Eesti geograafilist asendit;
- 2) kirjeldab ja võrdleb kaardi järgi etteantud piirkonna, sh Eesti pinnavorme ja pinnamoodi;
- 3) seostab Euroopa suuremaid pinnavorme geoloogilise ehitusega;
- 4) kirjeldab jooniste, temaatiliste kaartide ning geokronoloogilise skaala järgi Eesti geoloogilist ehitust;
- 5) iseloomustab kaardi järgi maavarade paiknemist Euroopas, sh Eestis;
- 6) iseloomustab mandrijää tegevust pinnamoe kujundajana Euroopas, sh Eestis;
- 7) nimetab ning leiab Euroopa ja Eesti kaardil mäestikud, kõrgustikud, kõrgemad tipud, tasandikud: lauskmaad, lavamaad, madalikud, alamikud.

Õppesisu

Euroopa ja Eesti asend, suurus ning piirid. Euroopa pinnamood. Pinnamoe seos geoloogilise ehitusega. Eesti pinnamood. Eesti geoloogiline ehitus ja maavarad. Mandrijää tegevus Euroopa, sh Eesti pinnamoe kujunemises.

Põhimõisted: loodusgeograafiline ja majandusgeograafiline asend, Eesti põhikaart, maastik, kõrg- ja madalmäestik, lauskmaa, kurdmäestik, noor ja vana mäestik, platvorm, kilp, geokronoloogiline skaala, kõrgustik, madalik, lavamaa, mandrijää, moreen, moreenküngas, voor, moreentasandik.

Praktilised tööd ja IKT rakendamine:

- 1) Eesti ja mõne teise Euroopa riigi geograafilise asendi võrdlemine;
- 2) teabeallikate põhjal ülevaate koostamine kodumaakonna pinnamoest ja maavaradest ning seostamine geoloogilise ehitusega.

Euroopa ja Eesti kliima

Õpitulemused

Õppija:

- 1) kirjeldab Euroopa, sh Eesti kliima regionaalseid erinevusi ja selgitab kliimat kujundavate tegurite mõju etteantud koha kliimale;
- 2) iseloomustab ilmakaardi järgi etteantud koha ilma (õhurõhk, kõrg- või madalrõhuala, soe ja külm front, sademed, tuuled);
- 3) mõistab kliimamuutuste uurimise tähtsust ja toob näiteid tänapäevaste uurimisvõimaluste kohta;
- 4) toob näiteid kliimamuutuste võimalike tagajärgede kohta.

Õppesisu

Euroopa, sh Eesti kliimat kujundavad tegurid. Regionaalsed kliimaerinevused Euroopas. Eesti kliima.

Euroopa ilmakaart. Kliimamuutuste võimalikud tagajärjed Euroopas.

Põhimõisted: samatemperatuurijoon ehk isoterm, õhurõhk, hoovus, läänetuuled, kõrg- ja madalrõhuala, soe ja külm front, tsüklon, antitsüklon.

Praktilised tööd ja IKT rakendamine: internetiandmete järgi ilma võrdlemine etteantud kohtades ning erinevuste põhjendamine.

Euroopa ja Eesti veestik


Õpitulemused

Õppija:

- 1) iseloomustab Läänemere eripära ja keskkonnaprobleeme ning toob näiteid nende lahendamise võimaluste kohta;
- 2) kirjeldab ja võrdleb eriilmelisi Läänemere rannikulõike: pank-, laid- ja skäärrannikut;
- 3) selgitab põhjavee kujunemist ja liikumist, põhjavee kasutamist kodukohas ning põhjaveega seotud probleeme Eestis;
- 4) teab soode levikut Euroopas, sh Eestis, ning selgitab soode ökoloogilist ja majanduslikku tähtsust;
- 5) kirjeldab Euroopa, sh Eesti rannajoont ja veestikku, nimetab ning näitab Euroopa ja Eesti kaardil suuremaid lahtesid, väinu, saari, poolsaari, järvi ning jõgesid.

Õppesisu

Läänemere eripära ja selle põhjused. Läänemeri kui piiriveekogu, selle majanduslik kasutamine ja keskkonnaprobleemid. Läänemere eriilmelised rannikud. Põhjavee kujunemine ja liikumine. Põhjaveega seotud probleemid Eestis. Sood Euroopas, sh Eestis.



Põhimõisted: valgla, veelahe, riimvesi, pankrannik, laidrannik, skäärrannik, luide, maasäär, rannavall, põhjavesi, veega küllastunud ja küllastamata kihid, põhjavee tase, vett läbilaskvad ning vett pidavad kivimid ja setted.

Praktilised tööd ja IKT rakendamine: kodukoha joogivee omaduste ja kasutamise uurimine.

Euroopa ja Eesti rahvastik

Õpitulemused

Õppija:

- 1) otsib teabeallikaist infot riikide rahvastiku kohta, toob näiteid rahvastiku uurimise ja selle olulisuse kohta;
- 2) analüüsib teabeallikate järgi Euroopa või mõne piirkonna, sh Eesti rahvaarvu ning selle muutumist;
- 3) iseloomustab ja analüüsib teabeallikate, sh rahvastikupüramiidi järgi etteantud riigi, sh Eesti rahvastikku ja selle muutumist;
- 4) toob näiteid rahvastiku vananemisega kaasnevate probleemide kohta Euroopas, sh Eestis, ning nende lahendamise võimaluste kohta;
- 5) selgitab rännete põhjusi, toob konkreetseid näiteid Eestist ja mujalt Euroopast;
- 6) iseloomustab Eesti rahvuslikku koosseisu ning toob näiteid Euroopa kultuurilise mitmekesisuse kohta.

Õppesisu

Euroopa, sh Eesti rahvaarv ja selle muutumine. Sündimuse, suremuse ja loomuliku iibe erinevused Euroopa riikides. Rahvastiku soolis-vanuseline koosseis ja rahvastiku vananemisega kaasnevad probleemid. Ränded ja nende põhjused. Eesti rahvuslik koosseis ja selle kujunemine. Rahvuslik mitmekesisus Euroopas.

Põhimõisted: rahvaloendus, rahvastikuregister, sündimus, suremus, loomulik iive, rahvastikupüramiid, rahvastiku vananemine, ränne ehk migratsioon, sisseränne, väljaränne, vabatahtlik ränne, sundränne, pagulased, rahvuslik koosseis.

Praktilised tööd ja IKT rakendamine:

- 1) teabeallikate järgi oma maakonna või koduasula rahvastiku analüüsimine;
- 2) rahvastikupüramiidi põhjal rahvastiku soolis-vanuselise koosseisu analüüsimine etteantud Euroopa riigis.

Euroopa ja Eesti asustus

Õpitulemused

Õppija:

- 1) analüüsib kaardi järgi rahvastiku paiknemist Euroopas, sh Eestis;
- 2) analüüsib linnade tekke, asukoha ja arengu vahelisi seoseid Euroopa, sh Eesti näitel;
- 3) nimetab linnastumise põhjusi, toob näiteid linnastumisega kaasnevate probleemide kohta Euroopas, sh Eestis, ja kirjeldab nende lahendamise võimalusi;
- 4) võrdleb linna ja maa-asulaid ning analüüsib linna- ja maaelu erinevusi;
- 5) nimetab ning näitab kaardil Euroopa riike ja pealinnu ning Eesti suuremaid linnu.

Õppesisu

Rahvastiku paiknemine Euroopas. Linnad ja maa-asulad. Linnastumise põhjused ja linnastumine Euroopas. Rahvastiku paiknemine Eestis. Eesti asulad. Linnastumisega kaasnevad majandus-, sotsiaal- ja keskkonnaprobleemid.

Põhimõisted: linnastumine, linnastu, valglinnastumine.

Praktilised tööd ja IKT rakendamine: lühiuurimuse koostamine koduasulast.

Euroopa ja Eesti majandus

Õpitulemused

Õppija:

- 1) analüüsib loodusressursside, tööjõu, kapitali ja turgude mõju Eesti majandusele ning toob näiteid majanduse spetsialiseerumise kohta;
- 2) rühmitab majandustegevused esmasektori, tööstuse ja teeninduse vahel;
- 3) selgitab energiamajanduse tähtsust, toob näiteid energiaallikate ja energiatootmise mõju kohta keskkonnale;
- 4) analüüsib soojus-, tuuma- ja hüdroelektrijaama või tuulepargi kasutamise eeliseid ning puudusi elektrienergiat tootes;
- 5) analüüsib teabeallikate järgi Eesti energiamajandust; iseloomustab põlevkivi kasutamist energiat tootes;
- 6) toob näiteid Euroopa, sh Eesti energiaprobleemide kohta;
- 7) teab energia säästmise võimalusi ning väärtustab säästlikku energia tarbimist;
- 8) toob näiteid Euroopa peamiste majanduspiirkondade kohta.

Õppesisu

Majandusressursid. Majanduse struktuur, uued ja vanad tööstusharud. Energiaallikad, nende kasutamise eelised ja puudused. Euroopa energiamajandus ja energiaprobleemid. Eesti energiamajandus. Põlevkivi kasutamine ja keskkonnaprobleemid. Euroopa peamised majanduspiirkonnad.

Põhimõisted: majanduskaardid, majandusressursid, taastuvad ja taastumatud loodusvarad, kapital, tööjõud, tööjõu kvaliteet, esmasektor, tööstus, teenindus, energiamajandus, energiaallikad: soojus-, tuuma-, hüdro-, tuule- ja päikeseenergia.

Praktilised tööd ja IKT rakendamine: kahe Euroopa riigi energiaallikate kasutamise analüüsimine elektrienergia tootmisel.


Euroopa ja Eesti põllumajandus ning toiduainetööstus

Õpitulemused

Õppija:

- 1) toob näiteid taime- ja loomakasvatusharude kohta;
- 2) iseloomustab põllumajanduse arengueeldusi Eestis ja põhjendab spetsialiseerumist;
- 3) kirjeldab mulda kui ressursi;
- 4) toob näiteid eri tüüpi põllumajandusettevõtete kohta Euroopas, sh Eestis;
- 5) toob näiteid kodumaise toidukauba eeliste kohta ja väärtustab Eesti tooteid;
- 6) toob näiteid põllumajandusega seotud keskkonnaprobleemide ja nende lahendamise võimaluste kohta.

Õppesisu



Põllumajanduse arengut mõjutavad looduslikud tegurid. Eri tüüpi põllumajandusettevõtted ja toiduainetööstus Euroopas. Eesti põllumajandus ja toiduainetööstus. Põllumajandusega seotud keskkonnaprobleemid.

Põhimõisted: taimekasvatus ja loomakasvatus, maakasutus, haritav maa, looduslik rohumaa, taimekasvuperiood, looma- ja taimekasvatustalud, istandused.

Praktilised tööd ja IKT rakendamine: toidukaupade päritolu uurimine ning kodu- ja välismaise kauba osatähtsuse hindamine tootegrupiti.

Euroopa ja Eesti teenindus

Õpitulemused

Õppija:

- 1) toob näiteid erinevate teenuste kohta;
- 2) iseloomustab ja analüüsib teabeallikate järgi etteantud Euroopa riigi, sh Eesti turismi arengueeldusi ja turismimajandust;
- 3) toob näiteid turismi positiivsete ja negatiivsete mõjude kohta riigi või piirkonna majandus- ja sotsiaalelule ning looduskeskkonnale;
- 4) analüüsib transpordiliikide eeliseid ja puudusi reisijate ning erinevate kaupade veol;
- 5) toob näiteid Euroopa peamiste transpordikoridoride kohta;
- 6) iseloomustab ning analüüsib teabeallikate järgi eri transpordiliikide osa Eesti-sisestes sõitjate- ja kaubavedudes;
- 7) toob näiteid transpordiga seotud keskkonnaprobleemide ja nende lahendamise võimaluste kohta ning väärtustab keskkonnasäästlikku transpordi kasutamist.

Õppesisu

Teenindus ja selle jaotumine. Turism kui kiiresti arenev majandusharu. Turismi liigid. Euroopa peamised turismiressursid. Turismiga kaasnevad keskkonnaprobleemid. Eesti turismimajandus. Transpordi liigid, nende eelised ja puudused sõitjate ning erinevate kaupade veol. Euroopa peamised transpordikoridorid. Eesti transport.

Põhimõisted: isiku- ja äriteenused, avaliku ja erasektori teenused, turism, transport, transiitveod.

Praktilised tööd ja IKT rakendamine:

- 1) teabeallikate põhjal ülevaate koostamine oma linna või maakonna turismiarengu eeldustest ja peamistest vaatamisväärsustest;
- 2) reisi marsruudi ja graafiku koostamine, kasutades teabeallikaid.



2.3. Füüsika

Füüsika õppe- ja kasvatuseesmärgid

Põhikooli füüsikaõpetusega taotletakse, et põhikooli lõpuks õppija:

- 1) tunneb huvi füüsika ja teiste loodusteaduste vastu ning saab aru nende tähtsusest igapäevaelus ja ühiskonna arengus;
- 2) on omandanud argielus toimimiseks ja elukestvaks õppimiseks vajalikke füüsikateadmisi ning protsessioskusi;
- 3) oskab probleeme lahendades rakendada loodusteaduslikku meetodit;
- 4) on omandanud ülevaate füüsika keelest ja oskab seda lihtsamatel juhtudel kasutada;
- 5) arendab loodusteadusteksti lugemise ja mõistmise oskust, õpib teatmeteostest ning internetist leidma füüsikateavet;
- 6) väärtustab ühiskonna jätkusuutlikku arengut ning suhtub vastutustundlikult loodusesse ja ühiskonnanasse;
- 7) on omandanud ülevaate füüsika seosest tehnika ja tehnoloogiaga ning vastavatest elukutsetest, hindab füüsikas omandatud teadmisi ja oskusi karjääri plaanides;
- 8) arendab loodusteaduste- ja tehnoloogiaalast kirjaoskust, loovust ja süsteemset mõtlemist ning on motiveeritud elukestvaks õppeks.

Füüsika õppeaine kirjeldus

Füüsika kuulub loodusainete valdkonda ning sellel on tähtis koht õppija loodusteaduste- ja tehnoloogiaalase kirjaoskuse kujunemises. Füüsika tegeleb loodusnähtuste seletamise ja vastavate mudelite loomisega ning on tihedalt seotud matemaatikaga. Füüsika paneb aluse tehnika ja tehnoloogia mõistmisele ning aitab väärtustada tehnilisi elukutseid.


Põhikooli füüsikakursus loob aluse, millel hiljem tekib tervikpilt füüsikast kui loodusteadusest. Füüsikat õppides saab õppija esialgse ettekujutuse füüsika keelest ja õpib seda kasutama. Füüsikaõppes seostatakse õpitavat igapäevaeluga, matemaatiliste oskustega, tehnika ja tehnoloogiaga ning teiste loodusainetega.

Füüsikaõpetuses lähtutakse loodusainete (füüsika, keemia, bioloogia, geograafia) lõimimisel kahest suunast. Vertikaalselt lõimuvad need õppeained ühiste teemade kaudu, nagu areng (evolutsioon), vastastikmõju, liikumine (muutumine ja muundumine), süsteem ja struktuur; energia, tehnoloogia, keskkond (ühiskond). Vertikaalset lõimimist toetab valdkonna spetsiifikat arvestades õppeainete horisontaalne lõimumine.

Õppija väärtushinnangud kujunevad, kui nad seostavad probleemide lahendusi teaduse üldise kultuuriloolise kontekstiga. Seejuures käsitletakse füüsikute osa teadusloos ning füüsika ja selle rakenduste tähendust inimkonna arengus.

Õppides kujunevad õpioskused, mida vajatakse edukaks (füüsika)õppeks. Lahendades arvutus-, graafilisi ning probleemülesandeid ja hinnates saadud tulemuste reaalsust, luuakse alus kriitilisele mõtlemisele. Nähtustega tutvumiseks kasutatakse arvutimudeleid, katseid käepäraste vahenditega, probleemide lahendamisel kasutatakse loodusteaduslikku meetodit.

Õpitav materjal esitatakse võimalikult probleemipõhiselt ning igapäevaeluga seostatult. Õppes lähtutakse õppijate individuaalsetest iseärasustest ja võimete mitmekülgselt arendamisest, suurt tähelepanu pööratakse õppija õpimotivatsiooni kujundamisele. Selle saavutamiseks



kasutatakse erinevaid aktiivõppevorme: probleem- ja uurimuslikku õpet, projektõpet, arutelu, ajurünnakuid, rollimänge, õuesõpet, õppekäike jne. Kõigis õppe etappides kasutatakse tehnoloogilisi vahendeid ja IKT võimalusi.

Uurimusliku õppega omandavad õppijad probleemide seadmise, hüpoteeside sõnastamise, töö plaanimise, vaatluste tegemise, mõõtmise, tulemuste töötlemise, tõlgendamise ja esitamise oskused. Tähtsal kohal on uurimistulemuste suuline ja kirjalik esitamine, kaasates verbaalseid ning visuaalseid esitusvorme. Olulisel kohal on erinevate teabeallikate, sh interneti kasutamise ja neis leiduva teabe kriitilise hindamise oskus.

Füüsika õpitulemused ja õppesisu 9. klassis

Kooli ainekavas lähtutakse kooliastme õpitulemustest, kuid kooli eripära arvestades otsustatakse koostöös õpilasega, millised õpitulemused on eelnevate aastate jooksul saavutamata ning keskendutakse nende saavutamisele, arvestades õppetundide mahtu.

Elektriõpetus

Elektriline vastastikmõju

Õpitulemused

Õppija:

- 1) kirjeldab nähtuste *kehade elektriseerimine* ja *elektriline vastastikmõju* tähtsaid tunnuseid ning selgitab seost teiste nähtustega;
- 2) loetleb mõistete *elektriseeritud keha*, *elektrilaeng*, *elementaarlaeng*, *keha elektrilaeng* ja *elektriväli* olulisi tunnuseid;
- 3) selgitab seoseid, et samanimeliste elektrilaengutega kehad tõukuvad, erinimeliste elektrilaengutega kehad tõmbuvad, ning seoste õigsust kinnitavat katset;
- 4) korraldab eksperimendi, et uurida kehade elektriseerumist ja nendevahelist mõju, ning teeb järeldusi elektrilise vastastikmõju suuruse kohta.

Õppesisu

Kehade elektriseerimine. Elektrilaeng. Elementaarlaeng. Elektriväli. Juht. Isolaator. Laetud kehadega seotud nähtused looduses ja tehnikas.

Elektrivool

Õpitulemused

Õppija:

- 1) loetleb mõistete *elektrivool*, *vabad laengukandjad*, *elektrijuht* ja *isolaator* olulisi tunnuseid;
- 2) nimetab nähtuste *elektrivool metallis* ja *elektrivool ioone sisaldavas lahuses* tähtsaid tunnuseid, selgitab seost teiste nähtustega ning kasutamist praktikas;
- 3) selgitab mõiste *voolutugevus* tähendust, nimetab voolutugevuse mõõtühiku ning selgitab ampermeetri otstarvet ja kasutamise reegleid;
- 4) selgitab seoseid, et juht soojeneb elektrivoolu toimel, elektrivooluga juht avaldab magnetilist mõju, elektrivool avaldab keemilist toimet, ning selgitab seost teiste nähtustega ja kasutamist praktikas.

Õppesisu

Vabad laengukandjad. Elektrivool metallis ja ioone sisaldavas lahuses. Elektrivoolu toimed. Voolutugevus, ampermeeter. Elektrivool looduses ja tehnikas.

Vooluring

Õpitulemused

Õppija:

- 1) selgitab füüsikaliste suuruste *pinge*, *elektritakistus* ja *eritakistus* tähendust ning mõõtmise viisi, teab kasutatavaid mõõtühikuid;
- 2) selgitab mõiste *vooluring* olulisi tunnuseid;
- 3) selgitab seoseid, et:
 - a) voolutugevus on võrdeline pingega (Ohmi seadus) $I=U/R$
 - b) jadamaisi ühendatud juhtides on voolutugevus ühesuurune $I = I_1 = I_2 = \dots$ ja ahela kogupinge on üksikjuhtide otstel olevate pingete summa $U=U_1+U_2$;
 - c) rööbiti ühendatud juhtide otstel on pinge ühesuurune $U = U_1 = U_2 = \dots$ ja ahela kogu voolutugevus on üksikjuhte läbivate voolutugevuste summa $I=I_1+I_2$;
 - d) juhi takistus $R=\rho l/s$ kasutab eelnimetatud seoseid probleeme lahendades;
- 4) selgitab voltmeetri otstarvet ja kasutamise reegleid;
- 5) selgitab takisti kasutamise otstarvet ja ohutusnõudeid ning toob näiteid takistite kasutamise kohta;
- 6) selgitab elektritarviti kasutamise otstarvet ja ohutusnõudeid ning toob näiteid elektritarvitite kasutamise kohta;
- 7) leiab jada- ja rööpühenduse korral vooluringi osal pinge, voolutugevuse ning takistuse;
- 8) võimalusel mõõdab otseselt voolutugevust ja pinget, arvutab takistust, töötleb katseandmeid ning teeb järeldusi voolutugevuse ja pinge vahelise seose kohta.

Õppesisu

Vooluallikas. Vooluringi osad. Pinge, voltmeeter. Ohmi seadus. Elektritakistus. Eritakistus. Juhi takistuse sõltuvus materjalist ja juhi mõõtmetest. Takisti. Juhtide jada- ja rööpühendus. Jada- ja rööpühenduse kasutamise näited.

Elektrivoolu töö ja võimsus

Õpitulemused

Õppija:

- 1) selgitab elektrivoolu töö ja elektrivoolu võimsuse tähendust ning mõõtmise viisi, teab kasutatavaid mõõtühikuid;
- 2) loetleb mõistete *elektrienergia tarviti*, *lühis*, *kaitse* ja *kaitsemaandus* olulisi tunnuseid;
- 3) selgitab valemite $A = I \cdot U \cdot t$, $N = I \cdot U$ ja $A = N \cdot t$ tähendust ja seost vastavate nähtustega ning kasutab seoseid probleeme lahendades;
- 4) kirjeldab elektriliste soojendusseadmete otstarvet, töötamise põhimõtet, kasutamise näiteid ja ohutusnõudeid;
- 5) leiab kasutatavate elektritarvitite koguvõimsuse ning hindab selle vastavust kaitsme väärtusega.

Õppesisu

Elektrivoolu töö. Elektrivoolu võimsus. Elektrisoojendusriist. Elektriohutus. Lühis. Kaitse. Kaitsemaandus.



Magnetnähtused

Õpitulemused

Õppija:

- 1) loetleb magnetvälja olulisi tunnuseid;
- 2) selgitab nähtusi *Maa magnetväli* ja *magnetpoolused*;
- 3) teab seoseid, et magnetite erinimelised poolused tõmbuvad, magnetite samanimelised poolused tõukuvad, et magnetvälja tekitavad liikuva elektriliselt laetud osakesed, ning selgitab nende seoste tähtsust praktikas, kirjeldades või kasutades sobivaid nähtusi;
- 4) selgitab voolu magnetilise toime avaldumist elektromagneti ja elektrimootori näitel, kirjeldab elektrimootori ja elektrigeneraatori töö energeetilisi aspekte ning selgitab ohutusnõudeid neid seadmeid kasutades;
- 5) korraldab käepäraste vahenditega eksperimendi, valmistades elektromagneti, uurib selle omadusi ning teeb järeldusi elektromagneti omaduste vahelise seose kohta.

Õppesisu

Püsimagnet. Magnetnõel. Magnetväli. Elektromagnet. Elektrimootor ja elektrigeneraator kui energiamuundurid. Magnetnähtused looduses ja tehnikas.

Põhimõisted: elektriseeritud keha, elektrilaeng, elementaarlaeng, elektriväli, elektrivool, vabad laengukandjad, elektrijuht, isolaator, elektritakistus, vooluallikas, vooluring, juhtide jada- ja rööpühendus, voolutugevus, pinge, lüliti, elektrienergia tarviti, elektrivoolu töö, elektrivoolu võimsus, lühis, kaitse, kaitsemaandus, magnetväli.

Praktilised tööd ja IKT rakendamine:

- 1) kehade elektriseerimise nähtuse uurimine käepäraste vahenditega;
- 2) juhtide jada- ja rööpühenduse uurimine; voolutugevuse ja pinge ning takistuse arvutamine arvutimudelil;
- 3) käepäraste vahenditega elektromagneti valmistamine ja selle omaduste uurimine.

Soojusõpetus. Tuumaenergia. Aine ehituse mudel. Soojusliikumine

Õpitulemused

Õppija:

- 1) kirjeldab tahkise, vedeliku, gaasi ja osakeste vahelise vastastikmõju mudeleid;
- 2) kirjeldab soojusliikumise ja soojuspaisumise olulisi tunnuseid, seost teiste nähtustega ning kasutamist praktikas;
- 3) kirjeldab Celsiuse temperatuuriskaala saamist;
- 4) selgitab seost, et mida kiiremini liiguvad aineosakesed, seda kõrgem on temperatuur;
- 5) selgitab termomeetri otstarvet ja kasutamise reegleid.

Õppesisu

Gaas, vedelik, tahkis. Aineosakeste kiiruse ja temperatuuri seos. Soojuspaisumine. Temperatuuriskaalad.



Soojusülekanne

Õpitulemused

Õppija:

- 1) kirjeldab soojusülekanne olulisi tunnuseid, seost teiste nähtustega ja selle kasutamist praktikas;
- 2) selgitab soojushulga tähendust ja mõõtmise viisi ning teab kasutatavaid mõõtühikuid;
- 3) selgitab aine erisoojuse tähendust, teab seejuures kasutatavaid mõõtühikuid;
- 4) nimetab mõistete *siseenergia*, *temperatuurimuut*, *soojusjuhtivus*, *konvektsioon* ja *soojuskiirgus* tähtsaid tunnuseid;
- 5) sõnastab järgmised seosed ning kasutab neid soojusnähtusi selgitades:
 - a) soojusülekanne korral levib siseenergia soojemalt kehalt külmemale;
 - b) keha siseenergiat saab muuta kahel viisil: töö ja soojusülekanne teel;
 - c) kahe keha soojusvahetuse korral suureneb ühe keha siseenergia täpselt niisama palju, kui väheneb teise keha siseenergia;
 - d) mida suurem on keha temperatuur, seda suurema soojushulga keha ajaühikus kiirgab;
 - e) mida tumedam on keha pind, seda suurema soojushulga keha ajaühikus kiirgab ja ka neelab;
- 6) selgitab seose $Q = c m (t_2 - t_1)$ või $Q = c m \Delta t$, kus $\Delta t = t_2 - t_1$, tähendust ja seost soojusnähtustega ning kasutab seoseid probleeme lahendades;
- 7) selgitab termose, päikesekütte ja soojustusmaterjalide otstarvet, töötamise põhimõtet, kasutamise näiteid ning ohutusnõudeid;

Õppesisu

Keha soojenemine ja jahtumine. Siseenergia. Soojushulk. Aine erisoojus. Soojusülekanne. Soojusjuhtivus. Konvektsioon. Soojuskiirguse seaduspärasused. Termos. Päikesekütte. Energia jäävuse seadus soojusprotsessides. Aastaaegade vaheldumine. Soojusülekanne looduses ja tehnikas.

Aine olekute muutused. Soojustehnilised rakendused

Õpitulemused

Õppija:

- 1) loetleb sulamise, tahkumise, aurumise ja kondenseerumise olulisi tunnuseid, seostab neid teiste nähtustega ning kasutab neid praktikas;
- 2) selgitab sulamissoojuse, keemissoojuse ja kütuse kütteväärtuse tähendust ning teab kasutatavaid mõõtühikuid;
- 3) selgitab seoste $Q = \lambda \cdot m$, $Q = L \cdot m$ ja $Q = r \cdot m$ tähendust, seostab neid teiste nähtustega ning kasutab neid probleeme lahendades;
- 4) lahendab rakendussisuga osaülesanneteks taandatavaid kompleksülesandeid.

Õppesisu

Sulamine ja tahkumine, sulamissoojus. Aurumine ja kondenseerumine, keemissoojus. Kütuse kütteväärtus. Soojustehnilised rakendused.



Tuumaenergia

Õpitulemused

Õppija:

- 1) nimetab aatomi tuuma, elektronkatte, prootoni, neutroni, isotoobi, radioaktiivse lagunemise ja tuumareaktsiooni olulisi tunnuseid;
- 2) selgitab seose, et kergete tuumade ühinemisel ja raskete tuumade lõhustamisel vabaneb energiat, tähendust, seostab seda teiste nähtustega;
- 3) iseloomustab α -, β - ja γ -kiirgust ning nimetab kiirguste erinevusi;
- 4) selgitab tuumareaktori ja kiirguskaitse otstarvet, töötamise põhimõtet, kasutamise näiteid ning ohutusnõudeid;
- 5) selgitab dosimeetri otstarvet ja kasutamise reegleid.

Õppesisu

Aatomimudelid. Aatomituumade ehitus. Tuuma seoseenergia. Tuumade lõhustumine ja süntees. Radioaktiivne kiirgus. Kiirguskaitse. Dosimeeter. Päike. Aatomielektrijaam.

Põhimõisted: soojusliikumine, soojuspaisumine, Celsiuse skaala, siseenergia, temperatuurimuutus, soojusjuhtivus, konvektsioon, soojuskiirgus, sulamissoojus, keemissoojus; kütuse kütteväärtus, prooton, neutron, isotoop, radioaktiivne lagunemine, α -, β - ja γ -kiirgus, tuumareaktsioon.

Praktilised tööd ja IKT rakendamine: kalorimeetri tööpõhimõtte tundmaõppimine ja keha erisoojuse määramine arvutimudelil.



2.4. Keemia

Keemia õppe- ja kasvatusesmärgid

Põhikooli keemiaõpetusega taotletakse, et põhikooli lõpuks õppija:


- 1) tunneb huvi keemia ja teiste loodusteaduste vastu ning mõistab keemia rolli inimühiskonna ajaloolises arengus, tänapäeva tehnoloogias ja igapäevaelus;
- 2) suhtub vastutustundlikult elukeskkonnasse, väärtustades säästva arengu põhimõtteid, märkab, analüüsib ja hindab inimtegevuse tagajärgi ning hindab ja arvestab inimtegevuses kasutatavate materjalide ohtlikkust;
- 3) kujundab erinevates loodusainetes õpitu põhjal seostatud maailmapildi, mõistab keemiliste nähtuste füüsikalist olemust ning looduslike protsesside keemilist tagapõhja;
- 4) kasutab erinevaid keemiateabeallikaid, analüüsib kogutud teavet ja hindab seda kriitiliselt;
- 5) omandab põhikooli tasemele vastava loodusteaduste- ja tehnoloogiaalase kirjaoskuse, sh funktsionaalse kirjaoskuse keemias;
- 6) rakendab probleeme lahendades loodusteaduslikku meetodit;
- 7) tunneb keemiaga seotud eluvaldkondi ning hindab keemiateadmisi ja -oskusi karjääri planeerides;
- 8) suhtub probleemide lahendamisesse süsteemselt ja loovalt ning on motiveeritud elukestvaks õppeks.

Õppeaine kirjeldus

Keemia kuulub loodusainete valdkonda ning sellel on oluline koht õppija loodusteaduste- ja tehnoloogiaalase kirjaoskuse kujunemisel. Keemiaõpetus tugineb teistes õppeainetes (loodusõpetuses, füüsikas, bioloogias, matemaatikas jt) omandatud teadmiste, oskuste ja hoiakutele, toetades samaaegu teiste ainete õpetamist.

Keemiaõppega omandavad õppijad lihtsa, kuid tervikliku arusaama looduses ja tehiskeskkonnas kulgevatest ning inimtegevuses kasutatavatest keemilistest protsessidest, nende vastastikustest seostest ja mõjust elukeskkonnale. Täiskasvanud õppijal on enamasti juba olemas igapäevaelu probleemide lahendamise ja asjatundlike otsuste tegemise oskused, mis on aluseks toimetulekule looduslikus ja sotsiaalses keskkonnas. Keemias omandatud teadmised, oskused ja hoiakud, mis on lõimitud teistes õppeainetes omandatuga, on aluseks sisemiselt motiveeritud elukestvale õppimisele.

Keemiat õppides saadakse ülevaade tänapäevastest tehnoloogia- ja energeetikaprobleemidest ning keemia tulevikusuundumustest, mis aitab ühtlasi tulevast elukutset valida. Keemia õppimine aitab mõista puhta looduskeskkonna ja tervise seoseid, kujundab õppijate vastutustunnet ja austust looduse vastu ning arendab oskust hinnata oma otsustuste või tegevuse otseseid või kaudseid tagajärgi. Õppes rakendatakse loodusteaduslikule meetodile tuginevat uurimuslikku käsitlust, lahendades looduslikust, tehnoloogilisest ja sotsiaalsest keskkonnast tulenevaid probleeme. Õppega arendatakse loominguviisi, loogilise mõtlemise, põhjuslike seoste mõistmise ning analüüsi- ja üldistamisoskust. Õppijad omandavad oskuse mõista ning koostada keemiaalast teksti, mõtestada ja korrektselt kasutada keemiasõnavara ning märksüsteemi, esitada keemiainfot (sh uurimistulemusi) suuliselt ja kirjalikult, kasutades erinevaid esitusvorme (verbaalselt, diagrammide ja graafikutena, mudelitena, valemite kujul) ning kasutada erinevaid, sh elektroonseid teabeallikaid.



Kuigi õpe toimub e-õppe vormis, on palju praktilisi töid võimalik läbi viia koduste vahenditega. Samuti saab keemilisi protsesse uurida arvutisimulatsioonide abil. Praktiliste tööde tegemise kaudu omandavad õppijad vajalikud oskused: nt õpivad ohutult kasutama argielus vajalikke vahendeid ning kemikaale, hindama olmekemikaalide ja igapäevaelus ning tehnoloogias kasutatavate materjalide ohtlikkust inimeste tervisele ja looduskeskkonna seisundile.

Keemia arvutusülesannete lahendamine süvendab arusaama keemiaprobleemidest ning arendab loogilise mõtlemise ja matemaatika rakendamise oskust, õpetab mõistma keemiliste nähtuste vahelisi kvantitatiivseid seoseid ning tegema nende põhjal järeldusi ja otsustusi. Õppijate sisemise õpimotivatsiooni kujunemiseks kasutatakse mitmekesiseid aktiivõppemeetodeid.

Õppe- ja kasvatusesmärgid III kooliastmes

9. klassi lõpetaja:

- 1) märkab keemiaga seotud probleeme igapäevaelus, keskkonnas ja praktilises inimtegevuses;
- 2) kasutab korrektselt ainekavakohast keemiterminoloogiat ja keemiasümboleid ning saab aru lihtsamast keemiatekstist;
- 3) kasutab vajaliku teabe leidmiseks perioodilisustabelit, lahustuvustabelit ja metallide pingerida ning leiab tabelitest ja graafikutelt füüsikaliste suuruste väärtusi (lahustuvus, lahuse tihedus, sulamis- ja keemistemperatuur vms);
- 4) mõistab keemiliste reaktsioonide võrrandites sisalduvat teavet ning koostab lihtsamaid reaktsioonivõrrandeid (õpitud reaktsioonitüüpide piires);
- 5) rakendab teadusuuringute põhimõtteid (probleem > hüpotees > katse > järeldused);
- 6) plaanib ja teeb ohutult lihtsamaid keemiakatseid käepäraste olmekemikaalidega, mõistab igapäevaelus kasutatavate kemikaalide ja materjalide ohtlikkust ning rakendab neid kasutades vajalikke ohutusnõudeid;
- 7) teeb lihtsamaid arvutusi ainevalemite ja reaktsioonivõrrandite ning lahuste koostise alusel, kontrollib lahenduskäigu õigsust dimensioonanalüüsiga ning hindab arvutustulemuste vastavust reaalsusele;
- 8) väärtustab tervisliku toitumise ja tervislike eluviiside põhimõtteid ning elukeskkonda ja sellesse säästvat suhtumist.

Õpitulemused ja õppesisu 9. klassis

Kooli ainekavas lähtutakse kooliastme õpitulemustest, kuid kooli eripära arvestades otsustatakse koostöös õpilasega, millised õpitulemused on eelnevate aastate jooksul saavutamata ning keskendutakse nende saavutamisele, arvestades õppetundide mahtu.



Millega tegeleb keemia?

Õpitulemused

Õppija:

- 1) võrdleb ja liigitab olmes tuntud aineid füüsikaliste omaduste põhjal;
- 2) tunneb ära reaktsiooni toimumist iseloomulike tunnuste järgi;
- 3) järgib põhilisi ohutusnõudeid kemikaalide kasutamisel argielus, ning mõistab ohutusnõuete järgimise vajalikkust;
- 4) toob näiteid lahustest ja pihustest looduses ja igapäevaelus;
- 5) lahendab lahuse protsendilisel koostisel põhinevaid lihtsamaid arvutusülesandeid.

Õppesisu

Keemia meie ümber. Ainete füüsikalised omadused. Keemilised reaktsioonid ja nende tunnused. Põhilised ohutusnõuded kemikaalide kasutamisel olmes.

Lahused. Lahuste protsendilise koostise arvutused.

Põhimõisted: kemikaal, lahusti, lahustunud aine, lahuse massiprotsent, pihused.

Praktilised tööd:

- 1) olmes esinevate ainete füüsikaliste omaduste uurimine ja kirjeldamine.
- 2) keemilise reaktsiooni tunnuste uurimine igapäevaeluprotsesside näitel.

Aatomi ehitus, perioodilisustabel, ainete ehitus

Õpitulemused

Õppija:

- 1) teab tähtsamate keemiliste elementide nimetusi ja tähiseid,
- 2) oskab perioodilisustabelist lugeda infot aatomi ehituse kohta ning koostab A-rühmade elementide elektronskeeme;
- 3) jaotab elemente metallilisteks ja mittemetallilisteks, toob näiteid metallide ja mittemetallide kasutamise kohta igapäevaelus;
- 4) eristab liht- ja liitaineid (keemilisi ühendeid), selgitab aine valemi põhjal aine koostist;

Õppesisu

Aatomi ehitus. Keemilised elemendid, nende tähised. Keemiliste elementide omaduste perioodilisus, perioodilisustabel. Perioodilisustabeli seos aatomite elektronstruktuuriga. Metallid ja mittemetallid ning nende kasutamine igapäevaelus.

Liht- ja liitained (keemilised ühendid). Molekulid, aine valem. Ainete tekkimine keemiliste sidemete abil.

Põhimõisted: keemiline element, elemendi aatomnumber (järjenumber), väliskihi elektronide arv, perioodilisustabel, lihtaine, liitaine (keemiline ühend), aatommass, metall, mittemetall, ioon, katioon, anioon, kovalentne side, iooniline side.

Praktilised tööd ja IKT rakendamine:

- 1) internetist andmete otsimine keemiliste elementide kohta, nende võrdlemine ja süstematiseerimine, info visuaalne vormistamine infograafikana;
- 2) molekulide mudelite koostamine ja uurimine.

Anorgaaniliste ainete põhiklassid

Õpitulemused

Õppija:

- 1) eristab aineklasse ja oskab koostada nende valemeid ja nimetusi;
- 2) loostab ja tasakaalustab reaktsioonivõrrandeid õpitud reaktsioonitüüpide piires: lihtaine + hapnik, happeline oksiid + vesi, (tugevalt) aluseline oksiid + vesi, hape + metall, hape + alus;
- 3) kasutab info saamiseks lahustuvustabelit;
- 4) kirjeldab mõningate tähtsamate anorgaaniliste ühendite peamisi omadusi ning selgitab nende ühendite kasutamist igapäevaelus;
- 5) teab keemilise saaste allikaid ja saastumise tekkepõhjusi, saastumisest tingitud keskkonnaprobleeme (happesademed, raskmetallide ühendid, üleväetamine) ning võimalikke keskkonna säästmise meetmeid.

Õppesisu

Oksiidid. Happelised ja aluselised oksiidid, nende reageerimine veega.

Happed. Tugevad ja nõrgad happed. Hapete keemilised omadused (reageerimine metallide, aluseliste oksiidide ja alustega). Happed argielus.

Alused. Aluste liigitamine (tugevad ja nõrgad alused, hästi lahustuvad ja rasklahustuvad alused) ning keemilised omadused (reageerimine happeliste oksiidide ja hapetega). Hüdroksiidide koostis ja nimetused.

Soolad. Vesiniksoolad (söögisooda näitel). Soolade saamise võimalusi (õpitud reaktsionitüüpide piires). Seosed anorgaaniliste ainete põhiklasside vahel.

Anorgaanilised ühendid igapäevaelus. Vee karedus, väetised, ehitusmaterjalid. Põhilised keemilise saaste allikad, keskkonnaprobleemid: happvihmad (happesademed), keskkonna saastumine raskmetallide ühenditega, veekogude saastumine.

Põhimõisted: happeline oksiid, aluseline oksiid, tugev hape, nõrk hape, tugev alus (leelis), nõrk alus, vee karedus, lahustuvus.

Praktilised tööd ja IKT rakendamine:

- 1) internetist andmete otsimine olmekemikaalide happelisuse/aluselisuse kohta, järelduste tegemine;
- 2) aineklasside esindajate tüüpreaktsioonide uurimine igapäevaelu ainete abil kodustes tingimustes.

Aine hulk. Moolarvutused

Õpitulemused

Õppija:

- 1) tunneb põhilisi aine hulga, massi ja ruumala ühikuid (mol, kmol, g, kg, t, cm^3 , dm^3 , m^3 , ml, l) ning teeb vajalikke ühikute teisendusi;
- 2) teeb arvutusi aine hulga, massi ja gaasi ruumala vaheliste seoste alusel ning põhjendab neid loogiliselt;
- 3) teeb lihtsamaid arvutusi reaktsioonivõrrandite põhjal.

Õppesisu

Aine hulk, mool, molaarmass ja gaasi molaarruumala (normaalingimustel). Ainekoguste ühikud ja nende teisendused.

Aine massi jäävus keemilistes reaktsioonides. Reaktsioonivõrrandi kordajate tähendus. Arvutused reaktsioonivõrrandite põhjal moolides (sh lähtudes massist või ruumalast).

Põhimõisted: ainehulk, mool, molaarmass, gaasi molaarruumala, normaalingimused.

Süsinik ja süsinikuühendid

Õpitulemused

Õppija:

- 1) võrdleb ning põhjendab süsiniku lihtainete omadusi, mõistab süsinikuühendite paljususe põhjusi.
- 2) koostab süsinikuühendite struktuurivalemeid etteantud aatomite (C, H, O) arvu järgi;
- 3) teab materjalide liigitamist hüdrofiilseteks ja hüdrofoobseteks ning oskab tuua nende kohta näiteid igapäevaelust;
- 4) eristab struktuurivalemi põhjal süsivesinikke, alkohole ja karboksüülhappeid;
- 5) kirjeldab süsinikuühendite kasutusvõimalusi olmes;
- 6) hindab etanooli füsioloogilist toimet ja sellega seotud probleeme igapäevaelus.

Õppesisu

Süsinik lihtainena. Süsinikuoksiidid. Süsivesinikud. Süsinikuühendite paljusus. Molekulimudelid ja struktuurivalemid. Ettekujutus polümeeridest.

Süsivesinike täielik põlemine, kütused. Hüdrofiilsed ja hüdrofoobsed ained.

Alkoholide ja karboksüülhapete tähtsamad esindajad (etanool, etaanhape), nende omadused ja tähtsus igapäevaelus, etanooli füsioloogiline toime.

Põhimõisted: süsivesinik, struktuurivalem, polümeer, määrgumine, alkohol, karboksüülhape.

Praktilised tööd ja IKT rakendamine:

- 1) CO₂ saamine ja kasutamine tule kustutamisel, katse äädika sooda ja küünlaga;
- 2) lihtsamate süsivesinike jt süsinikuühendite molekulide mudelite koostamine arvutimudelil;

Süsinikuühendite roll looduses, süsinikuühendid materjalidena

Õpitulemused

Õppija:

- 1) selgitab keemiliste reaktsioonide soojusefekti (energia eraldumist või neeldumist);
- 2) hindab eluks oluliste süsinikuühendite (sahhariidide, rasvade, valkude) rolli elusorganismides ja teab nende muundumise lõppsaadusi organismis (vesi ja süsinikdioksiid) (seostab varem loodusõpetuses ja bioloogias õpituga);
- 3) analüüsib süsinikuühendite kasutusvõimalusi kütusena ning eristab taastuvaid ja taastumatuid energiaallikaid (seostab varem loodusõpetuses õpituga);
- 4) iseloomustab tuntumaid süsinikuühenditel põhinevaid materjale (kiudained, plastid) ning analüüsib nende põhiomadusi ja kasutusvõimalusi;
- 5) mõistab elukeskkonda säästva suhtumise vajalikkust ning analüüsib keskkonna säästmise võimalusi.



Õppesisu

Energia eraldumine ja neeldumine keemilistes reaktsioonides, ekso- ja endotermilised reaktsioonid. Eluks olulised süsinikuühendid (sahhariidid, rasvad, valgud), nende roll organismis. Tervisliku toitumise põhimõtted, tervislik eluviis.

Süsinikuühendid kütusena. Keskkonnaprobleemid: kasvuhoonegaasid. Tarbekeemia saadused, plastid ja kiudained. Polümeerid igapäevaelus.

Põhimõisted: eksotermiline reaktsioon, endotermiline reaktsioon, reaktsiooni soojusefekt (kvalitatiivselt).

Praktilised tööd ja IKT rakendamine (valikuliselt):

- 1) ekso- ja endotermilise reaktsiooni uurimine arvutimudelil;
- 2) tärglisesisalduse uurimine toiduainetes;
- 3) valkude püsivuse uurimine munavalge ja piima näitel;
- 4) päevamenüü koostamine ja analüüsimine (portaali toitumine.ee järgi).